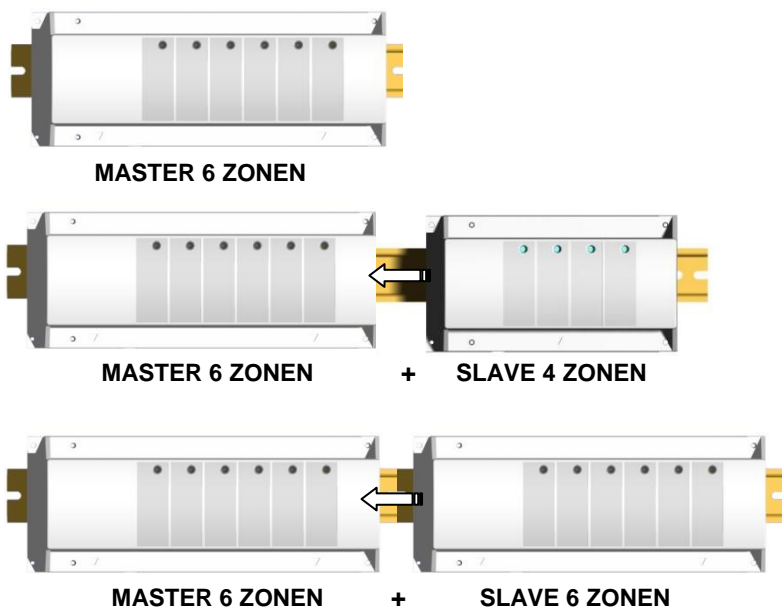


Kombinationsmöglichkeiten



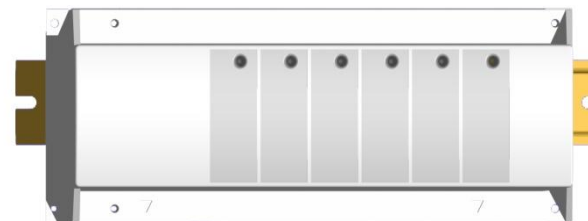
Purmo DiaNorm Wärme AG
 Lierestraße 68 38690 Vienenburg Germany
 Tel: +49 5324 808-0 Fax: +49 5324 808-999
info@purmo.de / www.purmo.de

Rettig Heating Sp. z o.o.
 ul. Przemysłowa, 44-203 Rybnik, Poland Biuro Handlowe
 ul. Rotmistrza Pileckiego 91, 02-781 Warszawa, Poland
 Tel: +48 22 643 25 20 Fax: +48 22 643 99 95
purmow@purmo.pl / www.purmo.pl

Montage Anleitung

D

Master Schaltleiste für 6 Zonen 24 VAC



Technische Daten

Betriebstemperatur	0°C - 50°C
Schutzart und -klasse	IP20 / Schutzklasse I
Betriebsspannung Sicherung	24 VAC +/- 10% 2.5AT 5x20mm
Ausgänge	<u>Pumpe und Zubehör:</u> Relais => 2 Kontakte 8A 230VAC <u>Zonen:</u> 6 unabhängige Zonen => Die maximale Anzahl der Stellantriebe pro Zone ist abhängig von den verwendeten Raumthermostaten.

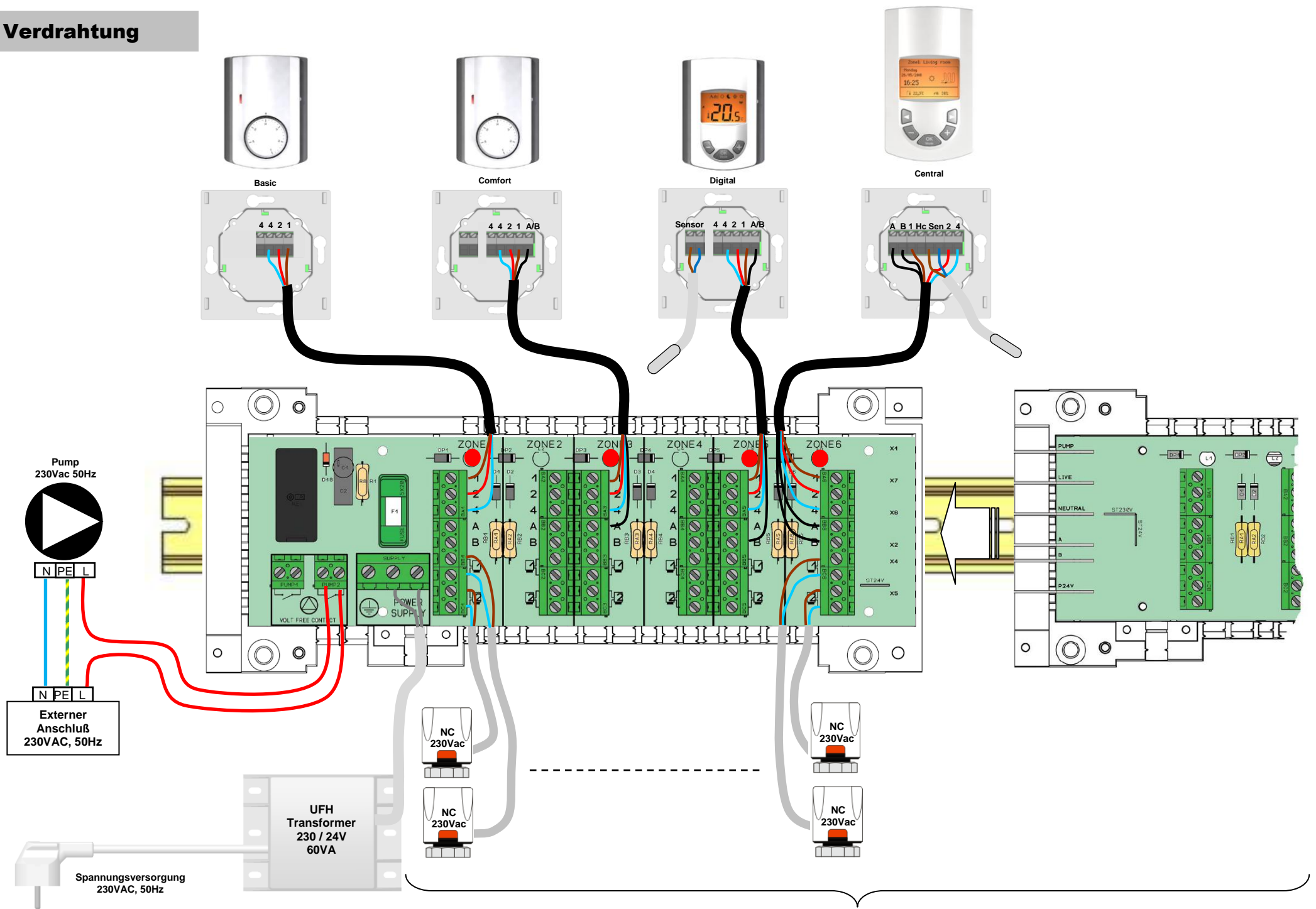
Funktionsbeschreibung

Die Master Schaltleiste für 6 Zonen ist ein Modul zur einfachen Verdrahtung von Raumtemperaturreglern und Stellantrieben. Die Schaltleiste kann direkt oder mit der beigelegten DIN Hutschiene an der Wand befestigt werden. Die Master Schaltleiste kann mit den Erweiterungsmodulen für 4 oder 6 Zonen, sowie mit dem Heizen-/Kühlen Modul individuell erweitert werden. Der Schaltzustand jeder Zone wird über ein LED angezeigt. Sobald eine Wärmeanforderung eines Raumreglers vorliegt, schließen die beiden integrierten potentialfreien Relais. Hiermit können Pumpen, Kessel, etc. gesteuert werden. Mit den Zeitkanälen A und B können zwei unterschiedliche Zeitprogramme an die Raumregler übertragen werden (Zentralregler oder externe Schaltuhr erforderlich)

LED Anzeige

Rot: Stellantrieb wird geöffnet

Verdrahtung



Max. 18
Stellantriebe